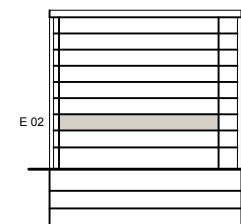
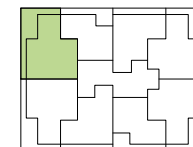



LOT 2G

Pièces: 3
 Etage: 02
 S. PPE : 80.8 m²
 S. utile : 71.8 m²
 S. extérieure : 26.4 m²



LOT 2G

Echelle 1 : 100



Les surfaces sont susceptibles d'être modifiées lors de l'élaboration des plans d'exécution.